

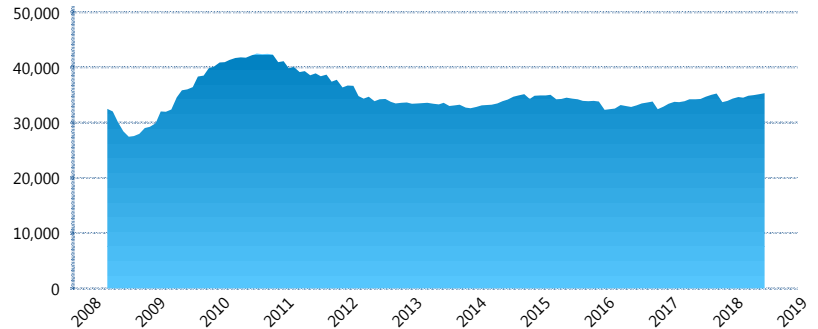
I. INFORMACIÓN FINANCIERA

I) Detalles del Fondo

| Detalles del Fondo | |
|-------------------------|--|
| Razón Social | Inbursa Siefore Básica 3, S.A. de C.V. |
| Inicio de Operaciones | 05/03/2008 |
| Tipo de Fondo | Básica |
| Clave Bolsa | INBURS3 |
| Activos Administrados * | 35,313 |
| ISIN | MX54IN450026 |
| Comisión Anual | 0.97% |
| Administrador | Afore Inbursa, S.A. de C.V. |
| Director General | Lic. José Ignacio Jiménez Santos |
| Presidente del Consejo | Sandra Sosa Nasta |

Activos Administrados *

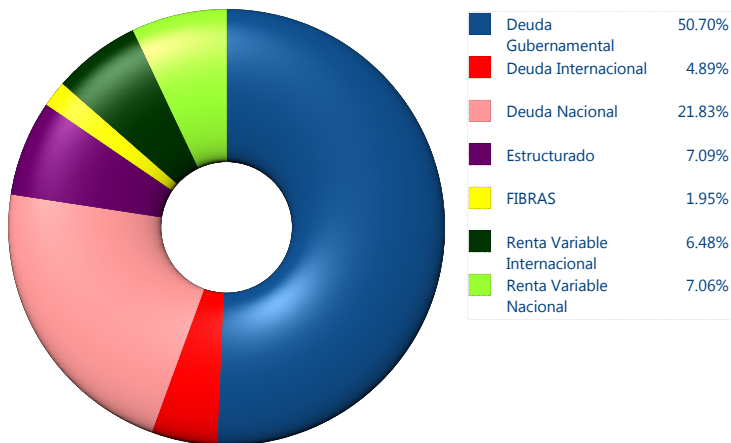
\$35,313



*Cifras en millones de pesos

Contiene el efecto de fusiones, cortes transversales y transferencias por edad. Para mayor información consultar: <http://www.consar.gob.mx/gobmx/Aplicativo/Factsheets/EC/ECSAR.pdf>

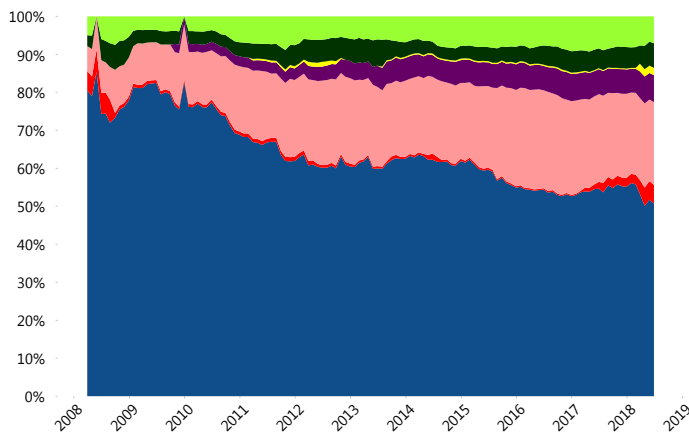
II) Inversiones



| Tipo de Instrumento | | Inbursa (SB3) | Sistema Básicas 3** |
|------------------------------|---------------------------------|----------------|---------------------|
| Renta Variable Nacional | Renta Variable Nacional | 7.06% | 6.78% |
| | Total | 7.06% | 6.78% |
| Renta Variable Internacional | Renta Variable Internacional | 6.48% | 16.26% |
| | Total | 6.48% | 16.26% |
| Mercancías | Mercancías | 0.00% | 0.39% |
| | Total | 0.00% | 0.39% |
| FIBRAS | FIBRAS | 1.95% | 3.01% |
| | Total | 1.95% | 3.01% |
| Estructurado | Estructurados | 7.09% | 6.32% |
| | Total | 7.09% | 6.32% |
| Deuda Nacional | Aerolíneas | 0.00% | 0.01% |
| | Alimentos | 0.00% | 0.90% |
| | Automotriz | 0.00% | 0.16% |
| | Banca de Desarrollo | 0.00% | 1.48% |
| | Bancario | 1.11% | 1.23% |
| | Bebidas | 0.00% | 0.63% |
| | Cemento | 0.00% | 0.05% |
| | Centros Comerciales | 0.00% | 0.07% |
| | Consumo | 0.00% | 0.33% |
| | Deuda CP | 0.00% | 0.01% |
| | Empresas Productivas del Estado | 4.15% | 2.72% |
| | Estados | 0.53% | 0.46% |
| | Europesos | 4.45% | 3.14% |
| | Grupos Industriales | 1.86% | 0.65% |
| | Infraestructura | 5.89% | 3.78% |
| | Inmobiliario | 0.00% | 0.08% |
| | Otros | 0.00% | 0.93% |
| Papel | 0.00% | 0.08% | |
| Serv. Financieros | 0.00% | 0.40% | |
| Siderúrgica | 0.00% | 0.00% | |
| Telecom | 1.90% | 1.13% | |
| Transporte | 0.00% | 0.59% | |
| Vivienda | 1.95% | 1.48% | |
| Total | 21.83% | 20.30% | |
| Deuda Internacional | Deuda Internacional | 4.89% | 0.70% |
| | Total | 4.89% | 0.70% |
| Deuda Gubernamental | BONDESD | 0.00% | 0.77% |
| | BONOS | 0.74% | 12.25% |
| | BPA182 | 0.00% | 0.01% |
| | CBIC | 0.00% | 3.24% |
| | CETES | 28.69% | 2.91% |
| | REPORTO | 3.92% | 2.03% |
| | UDIBONO | 17.35% | 24.28% |
| | UMS | 0.00% | 0.76% |
| Total | 50.70% | 46.24% | |
| Total | 100.00% | 100.00% | |

**Considera las inversiones de todo el grupo de SIEFORES Básicas 3 Cifras al cierre de junio de 2018

Evolución de Inversiones



III) Desempeño

Rendimiento Bolsa

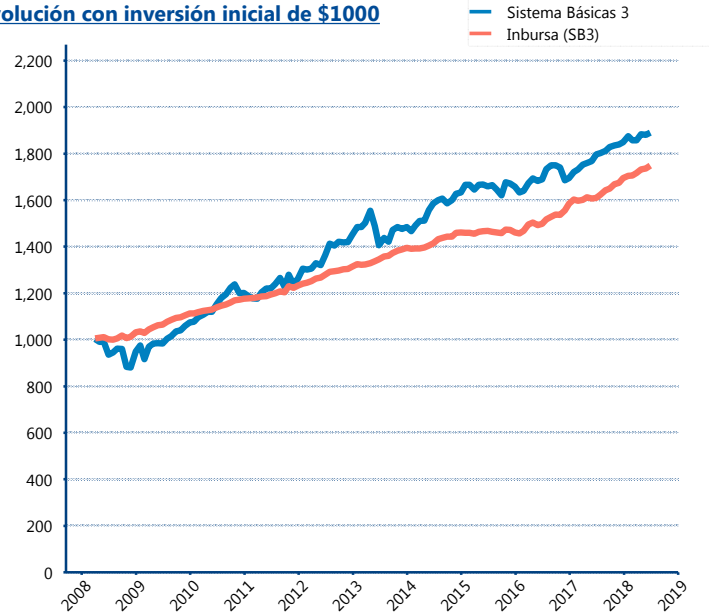
| Tipo | Inbursa (SB3) | Sistema Básicas 3 |
|--------|---------------|-------------------|
| 1 año | 8.44% | 5.63% |
| 2 años | 7.89% | 5.95% |
| 3 años | 5.88% | 4.54% |
| 5 años | 5.22% | 5.85% |

Indicador de Rendimiento Neto

| Siefore | IRN % |
|----------------------|--------------|
| Profuturo (SB3) | 7.55% |
| SURA (SB3) | 7.23% |
| Citibanamex (SB3) | 6.78% |
| PensionISSSTE (SB3) | 6.70% |
| Coppel (SB3) | 6.53% |
| Azteca (SB3) | 6.29% |
| Principal (SB3) | 6.18% |
| XXI-Banorte (SB3) | 6.09% |
| Invercap (SB3) | 5.54% |
| Inbursa (SB3) | 5.41% |

| | |
|--------------------|--------|
| Promedio Simple | 6.43 % |
| Promedio Ponderado | 6.64 % |

Evolución con inversión inicial de \$1000



Construido con el precio de la Siefore registrado en la Bolsa Mexicana de Valores

IV) Medidas de sensibilidad y riesgos

Evolución del Plazo Promedio Ponderado

